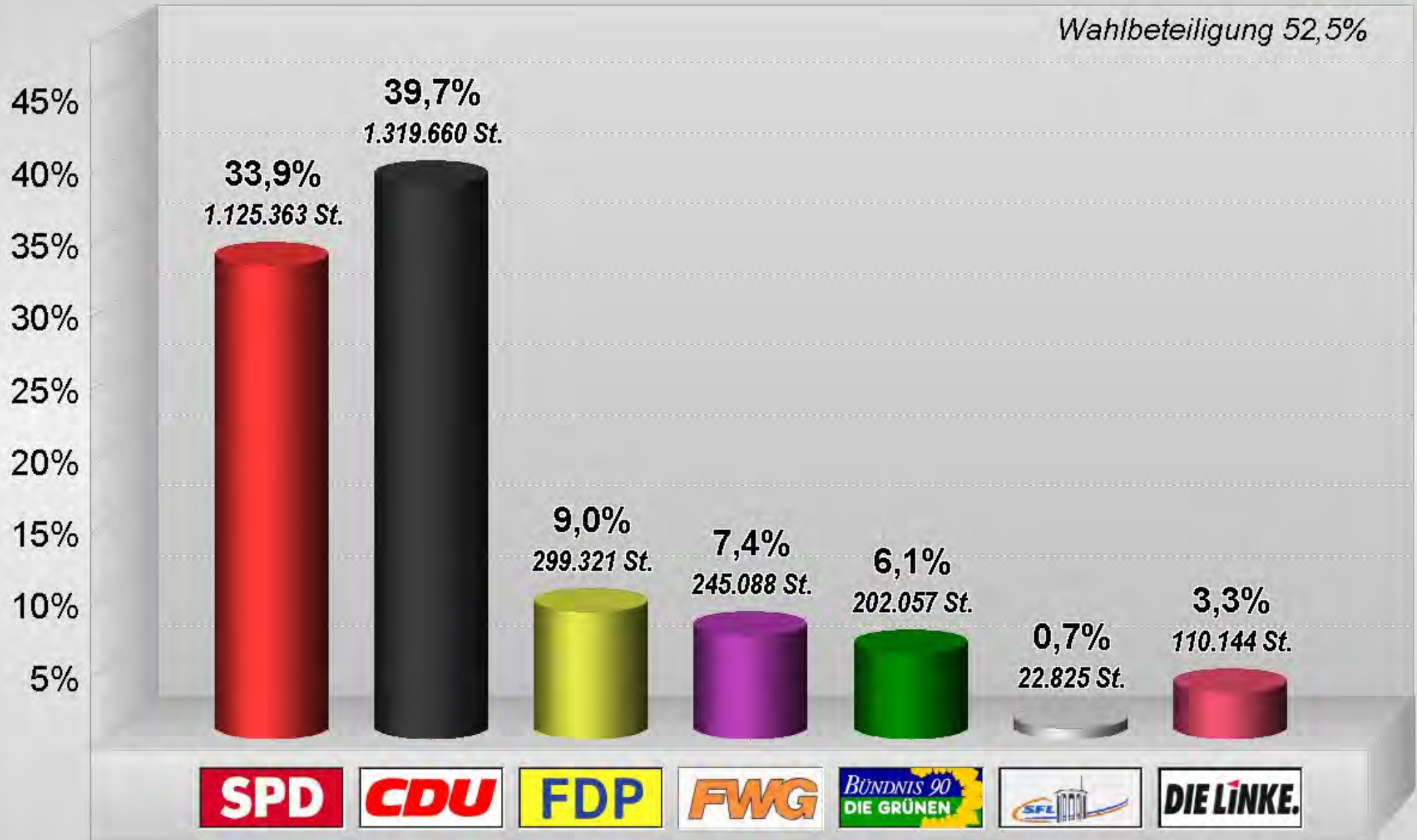


Kreistag Neuwied 2009

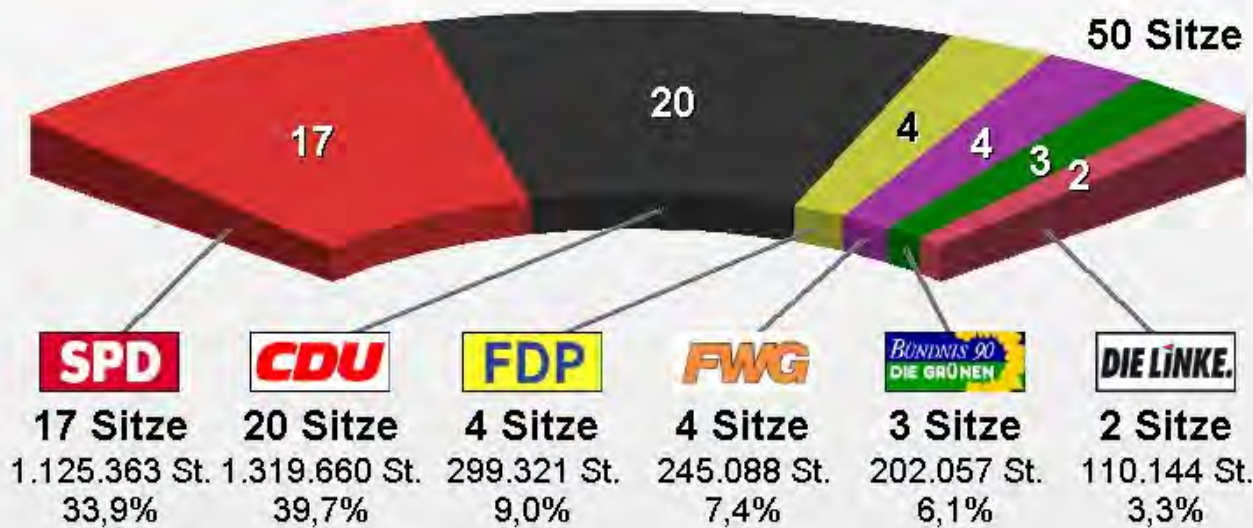
Vorläufiges Endergebnis

Stimmenanteile in Prozent (%)




Kreistag Neuwied 2009

Vorläufige Sitzverteilung



Kreistag Landkreis Neuwied 2004



Sitzverteilung KT-Wahl 2009

	Anteil	Sitze
SPD	33,9%	17
CDU	39,7%	20
FDP	9,0%	4
FWG	7,4%	4
GRÜNE	6,1%	3
CSFL	0,7%	0
DIE LINKE	3,3%	2

Vorl. Sitzuteilung Kreistag Neuwied 2009

Sozialdemokratische Partei Deutschlands : 17 Sitze		
Rang	Person	Stimmen
1	Pepper, Renate	31176
2	Roth, Nikolaus	28953
3	Dillenberger, Rainer	27895
4	Kunz, Wolfgang	26323
5	Eich, Ludwig	26088
6	Mahlert, Michael	25640
7	Starrmann, Ute	24708
8	Schneider, Rosemarie	24641
9	Jonas, Petra	24395
10	Ottersbach, Thomas	23800
11	Benner, Bernd	23616
12	Esch, Karl-Heinz	23370
13	Breithausen, Hans-Werner	23356
14	Dietl, Silke	23230
15	Wagner, Anette	23123
16	Collet, Wolfgang	23113
17	Kleinmann, Karlheinz	22897

Ersatzpersonen

18	Lefkowitz, Sven	22764
19	Herzog, Sylvia	22607
20	Hof, Peter	22416
21	Behr, Anette	22413
22	Bleidt, Dieter	22333
23	Kukla, Monika	22329
24	Mertins, Hans-Georg	22267
25	Schwedthelm, Hans-Joachim	22212
26	Adams, Ulrich	22163
27	Manns, Uwe	21951
28	Winter, Fredi	21856
29	Litz, Jörg Dieter	21719
30	Sünning-Löhr, Andrea	21661
31	Rosen, Klaus-Henning	21659
32	Scherrer, Brigitte Ursula	21491
33	Remy, Sigurd	21408
34	Eul, Matthias	21335
35	Mendel, Volker	21317
36	Schultze, Christian Martin	21194
37	Schröder, Kurt	21034
38	Büsch, Jürgen	20878
39	Otterski, Günter	20832
40	Philippi, Günter	20807
41	Koers, Helge	20771
42	Labonde, Dieter	20729
43	Lehnert, Rita	20642
44	Fleischhauser, Franklin	20631
45	Müller, Jürgen	20592
46	Hörter, Johannes	20430
47	Moritz, Jürgen	20185
48	Emmerich, Johannes	18434
49	Rasbach, Horst	18001
50	Löhr, Hermann-Joseph	17978

Christlich Demokratische Union Deutschlands : 20 Sitze		
Rang	Person	Stimmen
1	Wittlich, Werner	37290
2	Rüddel, Erwin	36997

Christlich Demokratische Union Deutschlands : 20 Sitze		
3	Knopp, Willi	29992
4	Kilgen, Reiner	29698
5	Christ, Michael	29579
6	Dr. Born-Siebicke, Gisela	29332
7	Demuth, Ellen	28705
8	Gundelach, Käthemarie	28576
9	Wertenbruch, Jutta	28571
10	Huhn, Wilfried	28355
11	Ilaender, Hermann	28280
12	Hecking, Helmut	28233
13	Schneider, Falk	27618
14	Rollepatz, Michael	27581
15	Sterzenbach, Helga	27564
16	Buchholz, Martin	27458
17	Spoehr, Hans-Dieter	27454
18	Dahl, Franz-Peter	27382
19	Mertgen, Jürgen	27362
20	Wagner, Markus	27078

Ersatzpersonen

21	Jossen, Ulrike	27003
22	Schmied, Jürgen	26985
23	Kinne, Gerhard	26901
24	Pütz, Gregor	26816
25	Peuling, Konrad	26485
26	Stahl, Gisela	26443
27	Becker, Alfons	26398
28	Knopp, Gisela	26020
29	Szelag, Linda	25852
30	Klein, Hans-Jürgen	25769
31	Faßbender, Klaus	25591
32	Nitschke, Markus	25528
33	Barth, Judith	25334
34	Glabach, Friedrich	25091
35	Jüngling, Heike	25082
36	Bach, Hans-Jürgen	25012
37	Becker-Kurz, Marlies	24813
38	Schumann, Christiane	24694
39	Vomweg, Stefan	24518
40	Sorg, Alexander	24452
41	Schneider, Erich	24387
42	Rösgen, Margot	23984
43	Rott, Manfred	23064
44	Walter, Wolfgang	23026
45	Winn, Ralf	22978
46	Schlüter, Roland	22341
47	Krose, Michael	21686
48	Freidel, Heinrich	21403
49	Vis, Thomas	20296
50	Vogtmann, Horst	18603

Freie Demokratische Partei : 4 Sitze		
Rang	Person	Stimmen
1	Schreiber, Ulrich	8578
2	Neitzert, Hans-Werner	7871
3	Schellhaaß, Uta	7469
4	Dr. Engel, Harald	7077

Ersatzpersonen

5	Dr. Sich, Hermann-Josef	7055
6	Dr. Fischer, Christoph	6784
7	Keßler, Alfons	6610

8	Acker, Michael	6547
9	Walgenbach, Johann	6340
10	Sartorius, Friedrich	6325
11	Riznar, Heike	6289
12	Groth, Klaus	6287
13	Pufpaff, Eva	6269
14	Ewenz, Christa	6201
15	Ginter, Wolfgang	6199
16	Dr. Koop, Jochen	6124
17	Rühle, Dietrich G.	6072
18	Runkel, Ingrid	6062
19	Henn, Susanna	6054
20	Jung, Friedhelm	6054
21	Kaballo, Stephan	5996
22	Udelhoven, Hans	5966
23	Buda, Alexander	5947
24	Walgenbach, Frank	5928
25	Forneberg, Hans Peter	5919
26	Dr. Hornschild, Petra	5898
27	Dr. Roch, Ulrich	5898
28	Ehlscheid, Otfried	5867
29	Ewens, Dorothea	5838
30	Ewens, Alfons	5799
31	Zimmermann, Franz Josef	5782
32	Rathfelder, Rudi	5772
33	Störmer, Sven	5743
34	Reinhard, Frank	5738
35	Mönig, Andreas	5719
36	Ginter, Hildegard	5612
37	Wagner, Marco	5592
38	Weigelt, Enrico	5541
39	Kuta, Matthias	5440
40	Kaulartz, Kurt	5399
41	Kolbe, Karsten	5394
42	Kolling, Thorsten	5391
43	Kräften, Wilfried Peter	5356
44	Oetjen, Egon	5289
45	Freund, Arno	5228
46	Pusch, Eckhard	5219
47	Reinhard, Hans	5113
48	Dr. Schellhaaß, Horst	4936
49	Federkiel, Frank	4896
50	Jung, Gunter	4838

Freie Wählergruppe des Landkreises Neuwied e.V. : 4 Sitze

Rang	Person	Stimmen
1	Niebergall, Jörg	7550
2	Franz, Udo	6756
3	Sander, Dieter	6382
4	Neitzert, Ulrich	6162

Ersatzpersonen

5	Niebergall, Andrea	5810
6	Scheyer, Rolf	5626
7	Düren, Georg	5504
8	Lister, Beate	5484
9	Buhr, Dieter	5426
10	Halft, Wilfried	5327
11	Keiper, Harry	5321
12	Kröll, Herbert	5309
13	Winter, Johann Wilhelm	5293
14	Dingeldey, Marie-Luise	5281

15	Neuer, Helmut	5150
16	Schlüter, Monika	5055
17	Schulte, Claus	5045
18	Roth, Heinz	4979
19	Stein, Karl-Dieter	4960
20	Kick, Mathias	4925
21	Klein, Norbert	4890
22	Strutz, Georg	4850
23	Kambeck, Herbert	4834
24	Hambuch, Otto	4831
25	Rodenbach, Dirk	4769
26	Hartenfels, Gabriele	4761
27	Albert, Joachim	4740
28	Waldorf, Birgit	4675
29	Otten, Berthold	4674
30	Dr. Magawly, Christopher	4672
31	Seidel, Michael	4598
32	Heinrichs, Karl-Josef	4595
33	Mehren, Uwe	4575
34	Schimpf, Kristina	4547
35	Brehmer, Gottfried	4500
36	Fritsch, Anja	4498
37	Saal, Josef	4435
38	Wolff, Harald	4431
39	Dittrich, Klaus	4412
40	Kröll, Dieter	4371
41	Nelles, Gunter	4360
42	Becker, Frank	4333
43	Nöthen Heinz	4280
44	Retterath, Stefan	4232
45	Hoffmann, Karl	4230
46	Mayer, Werner	4199
47	Künlenz, Gerhard	4124
48	Blum, Holger	3904
49	Jungbluth, Claudia	3776
50	Jagemann, Dirk	3647

BÜNDNIS 90 / DIE GRÜNEN : 3 Sitze

Rang	Person	Stimmen
1	Hellwig, Helmut	12904
2	Bröskamp, Maria-Elisabeth	12496
3	Federhen, Ansgar	12313

Ersatzpersonen

4	Stolz, Ludwig	12276
5	Neumann, Thomas	12092
6	Uhrig, Klaus	11993
7	Liesenfeld, Beatrix	4838
8	Dr. Knorr Henn, Sabine	4789
9	Seemann, Ralf	4628
10	Wilke, Regine	4519
11	Dr. Friedrich, Ralf	4400
12	Spitale, Cataldo	4399
13	Rahn, Wolfgang	4328
14	Syllwasschy, Robin	4273
15	Rockenfeller, Inge	4248
16	Bender, Karl Ludwig	4204
17	Peters-Rahn, Anne	4149
18	Kohler, Roland	4137
19	Seemann, Airam	4126
20	Dills, Klaus	4057
21	Stein, Martina	3970

22	Schorzmann-Bayer, Gabriele	3929
23	Wollscheid, Robert	3915
24	Dau, Sven	3880
25	Neumann, Peter	3815
26	Wagner-Brechlin, Kathrin	3804
27	Borgschulte, Hubert	3792
28	Below, Johannes	3751
29	Frindert, Adrian	3749
30	Alef, Bernd	3733
31	Neitzert, Jonas	3687
32	Rasch, Dieter	3634
33	Wittlich, Rudolf	3617
34	Wenig, Dennis	3586
35	Fege, Friedhelm	3582
36	Fuhs, Manfred	3551
37	Hohmann, Klaus	3534
38	Nicklich, Ronny	3359

DIE LINKE : 2 Sitze		
Rang	Person	Stimmen
1	Eckes, Barbara	4776
2	Winkelmeier, Gert	4680

Ersatzpersonen

3	Bülow, Jochen	4627
4	Vockel, Joachim	4618
5	Gehrmann, Gustav	4615
6	Wille-Kuhn, Johanna	4574
7	Schlüter, Klaus	4566
8	Malkmus, Lars	4562
9	Fogel, Judith	4516
10	Aubel, Veronika	4513
11	Dr. Strohmenger, Ursula	4503
12	Schirm, Heribert	4497
13	Grett, Monika	4443
14	Fröhlich, Gunter	4441
15	Fogel, Annerose	4420
16	Ellerbrock, Dirk	4324
17	Eichelhardt, Fritz	4275
18	Ascheid, Helmut	4269
19	Härtling, Peter	4255
20	Seiler, Michael	4245
21	Mereien, Horst	4170
22	Eckes, Wolfgang	4156
23	Grett, Hans-Jürgen	4136
24	Richter, Erich	4054
25	Gut, Rüdiger	3909

Anzahl gewählter Frauen:

Sozialdemokratische Partei Deutschlands: 6 Frauen

Christlich Demokratische Union Deutschlands: 5 Frauen

Freie Demokratische Partei: 1 Frau

Freie Wählergruppe des Landkreises Neuwied e.V.: 0 Frauen

BÜNDNIS 90 / DIE GRÜNEN: 1 Frau

Christlich Soziale Freie Liste e.V.: 0 Frauen

DIE LINKE: 1 Frau