

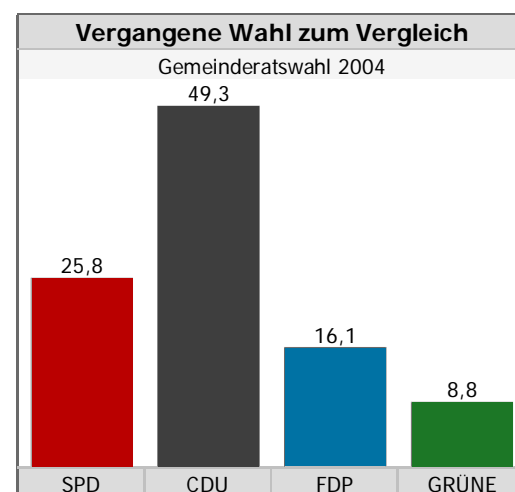
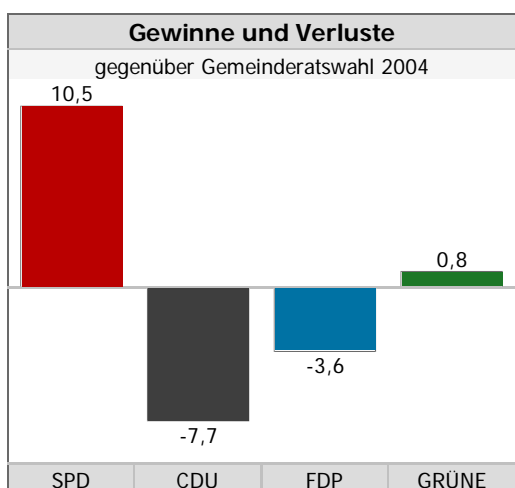
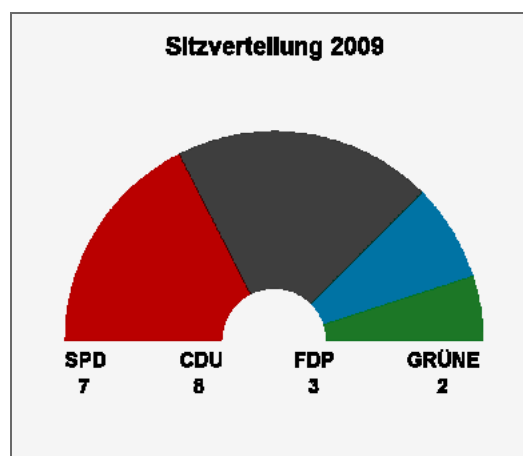
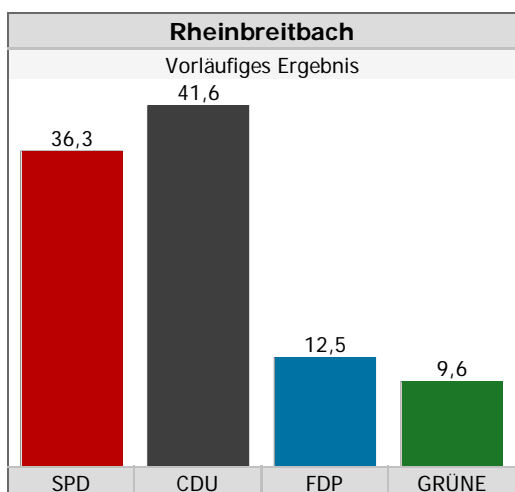
Rheinbreitbach - Vorläufiges Ergebnis ¹⁾

(Aufgrund der gemeldeten Ergebnisse der zuständigen Gebietskörperschaft – Feststellung des Endergebnisses durch den zuständigen Wahlausschuss)

[Zurück] [Grafik]

	Gemeinderatswahl 2009			Gemeinderatswahl 2004			Differenzen	
	Anzahl	%	Sitze	Anzahl	%	Sitze	%-Punkte	Sitze
Wahlberechtigte	3.429			3.456				
Wähler	2.202	64,2		1.891	54,7		9,5	
Ungültige Stimmzettel	44	2,0		31	1,6		0,4	
Gültige Stimmzettel	2.158	98,0	20	1.860	98,4	20	-0,4	
SPD	783	36,3	7	480	25,8	5	10,5	2
CDU	898	41,6	8	917	49,3	10	-7,7	-2
FDP	270	12,5	3	299	16,1	3	-3,6	0
GRÜNE	207	9,6	2	164	8,8	2	0,8	0
Summe Wählergruppen ²⁾	-	-	-	0	0,0	0	-	-
Sonstige	-	-	-	0	0,0	0	-	-

[Seitenanfang]



1) Die Ergebnisse der Gemeinderatswahlen sind als gewichtete Ergebnisse ausgewiesen. - 2) Für die Wahlen 2004 sind die Ergebnisse der Wählergruppen in einer Summe nachgewiesen.

[Seitenanfang]