

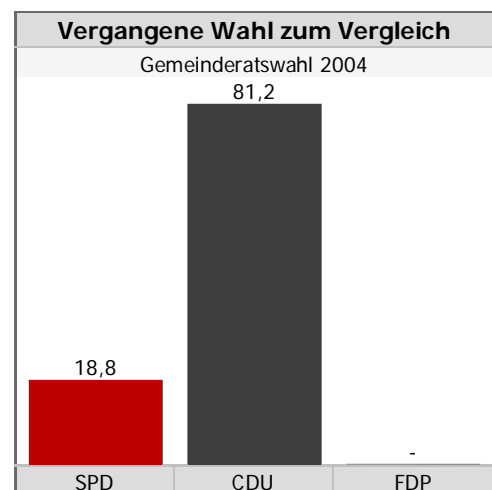
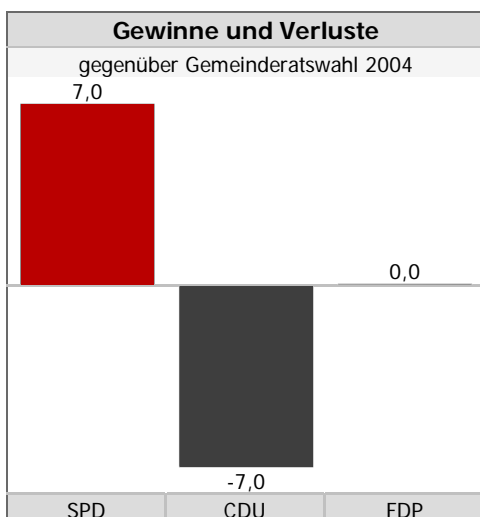
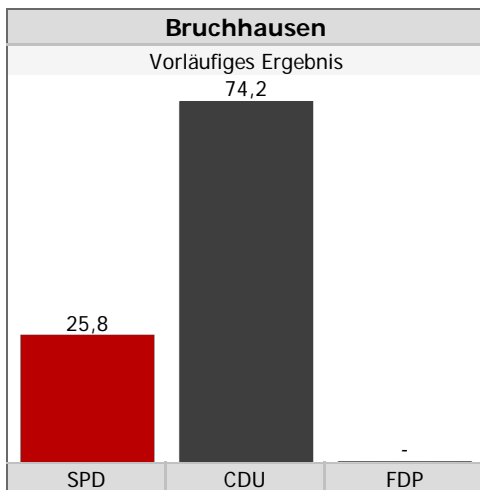
## Bruchhausen - Vorläufiges Ergebnis <sup>1)</sup>

(Aufgrund der gemeldeten Ergebnisse der zuständigen Gebietskörperschaft – Feststellung des Endergebnisses durch den zuständigen Wahlausschuss)

[Zurück] [Grafik]

|                                   | Gemeinderatswahl 2009 |      |       | Gemeinderatswahl 2004 |      |       | Differenzen |       |
|-----------------------------------|-----------------------|------|-------|-----------------------|------|-------|-------------|-------|
|                                   | Anzahl                | %    | Sitze | Anzahl                | %    | Sitze | %-Punkte    | Sitze |
| Wahlberechtigte                   | 716                   |      |       | 708                   |      |       |             |       |
| Wähler                            | 446                   | 62,3 |       | 439                   | 62,0 |       | 0,3         |       |
| Ungültige Stimmzettel             | 8                     | 1,8  |       | 8                     | 1,8  |       | 0,0         |       |
| Gültige Stimmzettel               | 438                   | 98,2 | 12    | 431                   | 98,2 | 12    | 0,0         |       |
| SPD                               | 113                   | 25,8 | 3     | 81                    | 18,8 | 2     | 7,0         | 1     |
| CDU                               | 325                   | 74,2 | 9     | 350                   | 81,2 | 10    | -7,0        | -1    |
| Summe Wählergruppen <sup>2)</sup> | -                     | -    | -     | 0                     | 0,0  | 0     | -           | -     |
| Sonstige                          | -                     | -    | -     | 0                     | 0,0  | 0     | -           | -     |

[Seitenanfang]



1) Die Ergebnisse der Gemeinderatswahlen sind als gewichtete Ergebnisse ausgewiesen. - 2) Für die Wahlen 2004 sind die Ergebnisse der Wählergruppen in einer Summe nachgewiesen.

[Seitenanfang]